



## REPORT TIROCINI – ANNO 2024

Il corso di Studi, per valutare l'efficacia delle attività di tirocinio curriculare, effettua un sondaggio, attraverso la somministrazione di questionari, teso a rilevare il grado di soddisfazione delle strutture che hanno stipulato un accordo di convenzione tirocini con il Dipartimento, a cui il CdS afferisce.

Il **campione** di indagine è stato di **90 enti/imprese**.

La Commissione Tirocini del CdS ha ritenuto opportuno mantenere, nel calendario settimanale, un ricevimento orientativo sulla piattaforma Microsoft Teams, e ristabilire la normativa che la domanda di tirocinio potesse essere formulata a condizione che lo studente avesse già acquisito almeno la metà dei CFU previsti per il completamento del percorso di studi.

Sono stati **avviati 106 tirocini** e ne sono stati **chiusi 101**, tra cui uno estero. Vediamo un incremento di +20 unità per gli avvii e di +19 unità per le chiusure, nonché lo svolgimento di un tirocinio all'estero.

Nel 2024 la valutazione rispetto alle competenze e alle capacità dei tirocinanti è soddisfacente: si assesta su una media circa del 4.8 su 5, subendo una leggera diminuzione dello 0.1, rispetto all'anno precedente, in alcuni ambiti di interesse: capacità di lavorare in team, capacità di acquisire nuove abilità, informazioni ricevute da UniSA, valutazione abilità linguistiche, tecniche, informatiche, relazionali e comunicative.

La **valutazione del tirocinante** è stata positiva assestando il valore su una **media circa del 4,9 su 5**, valore identico al 2023.

La valutazione positiva da parte degli enti permette al CdS di essere consapevole del fatto che la progettazione della propria offerta formativa consente l'acquisizione di competenze e capacità soddisfacenti e spendibili nei confronti del mondo del lavoro.

Le nuove procedure di avvio del tirocinio e la riformulazione del regolamento sembrano essere più snelle e di più immediata comprensione e sembrano aver dato importanti punti di riferimento al funzionamento dei tirocini stessi.

Nella **tipologia di struttura** ospitante si evince che sono state scelte per il **76% enti pubblici** (17% in meno rispetto all'anno prima), per il **15% enti no profit**, riscontrando un aumento dell'11% rispetto al precedente anno ed infine per il **9% aziende/imprese private** (+8% rispetto al 2023).



Questo dato conforta sulla quantità e qualità dei rapporti con le istituzioni pubbliche, ma anche sull'incremento dei rapporti con le imprese private e gli enti no profit che appaiono in forte crescita.

Per quanto concerne il **settore di impiego** si nota una preferenza per i **beni culturali**, circa il **59%** (+5% rispetto al 2023), a seguire troviamo il settore **biblioteca/archivio** con il **29%** (+13% rispetto all'anno prima), il settore organizzazione eventi al 6% (-1% rispetto al 2023) a seguire troviamo il settore didattica con il 3% (come il 2023). Nel 2024 troviamo anche i settori del giornalismo ed editoria, al 2%, e turismo, all'1%, settori non presenti nel 2023.

Risulta significativa la crescita dei tirocini nel settore degli archivi e delle biblioteche, che si va ad affiancare a un sempre notevole riscontro per l'ambito dei Beni Culturali.

Il **questionario di valutazione** dell'attività di tirocinio è stato **sottoposto anche ai tirocinanti stessi** e il **campione** dell'indagine è stato di **98 studenti**.

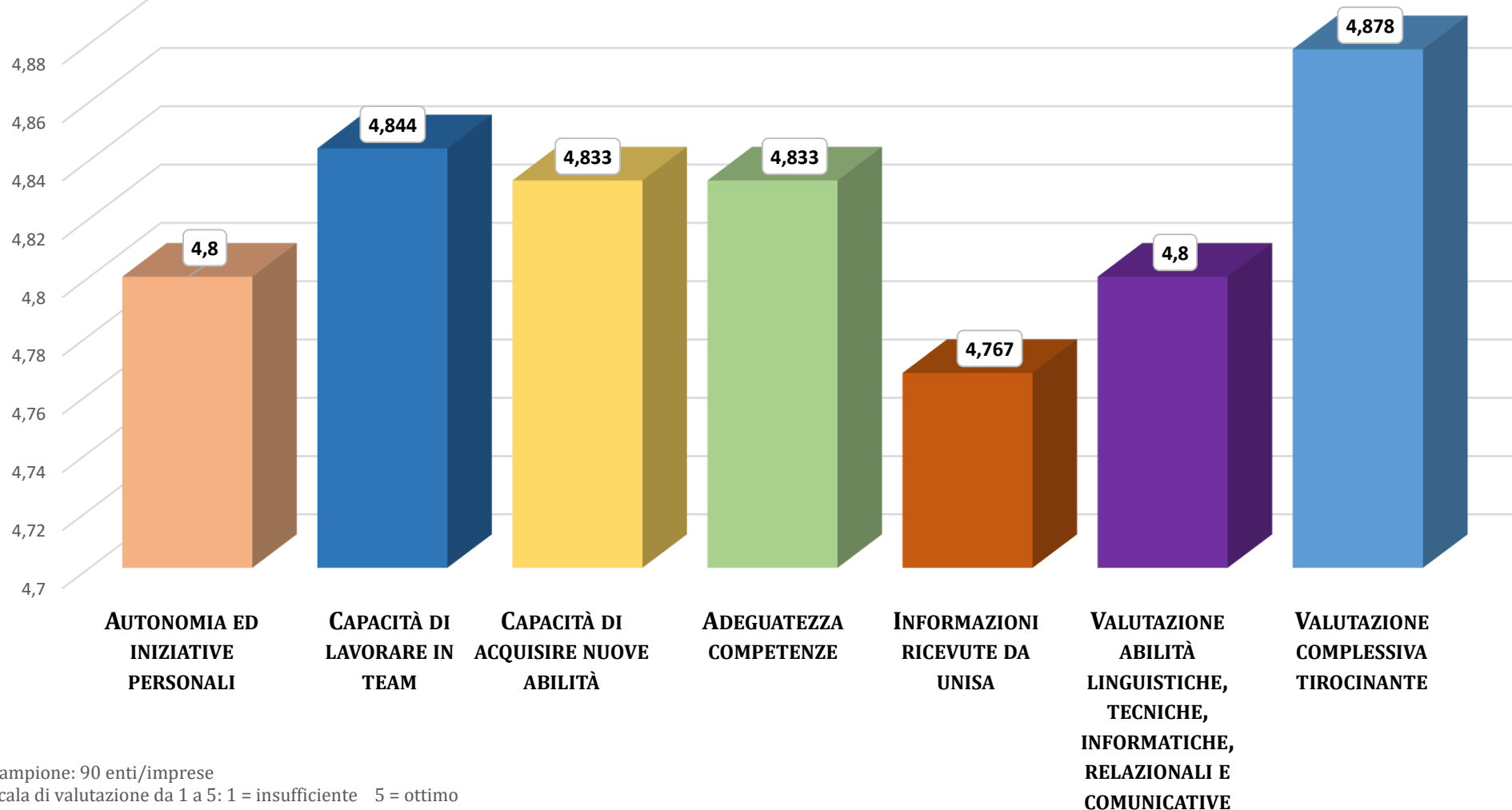
In generale la **valutazione complessiva** del tirocinio rimane positiva e si assesta su una media di circa **4.6** su 5, dello 0.1 più alta rispetto al 2023.

Di seguito vengono riportati i dati riepilogativi emersi dalle indagini effettuate.

|                            |          | <b>N. TIROCINI AVVIATI<br/>– 2024 –</b> | <b>N. TIROCINI CHIUSI<br/>– 2024 –</b> |
|----------------------------|----------|-----------------------------------------|----------------------------------------|
| <b>TIPOLOGIA STUDENTI</b>  | ISCRITTI | 106                                     | 101                                    |
|                            | LAUREATI | 0                                       | 0                                      |
| <b>N. tirocini TOTALI</b>  |          | <b>106</b>                              | <b>101</b>                             |
| <b>SEDE DI SVOLGIMENTO</b> | ITALIA   | 105                                     | 100                                    |
|                            | ESTERO   | 01                                      | 01                                     |
| <b>N. tirocini TOTALI</b>  |          | <b>106</b>                              | <b>101</b>                             |

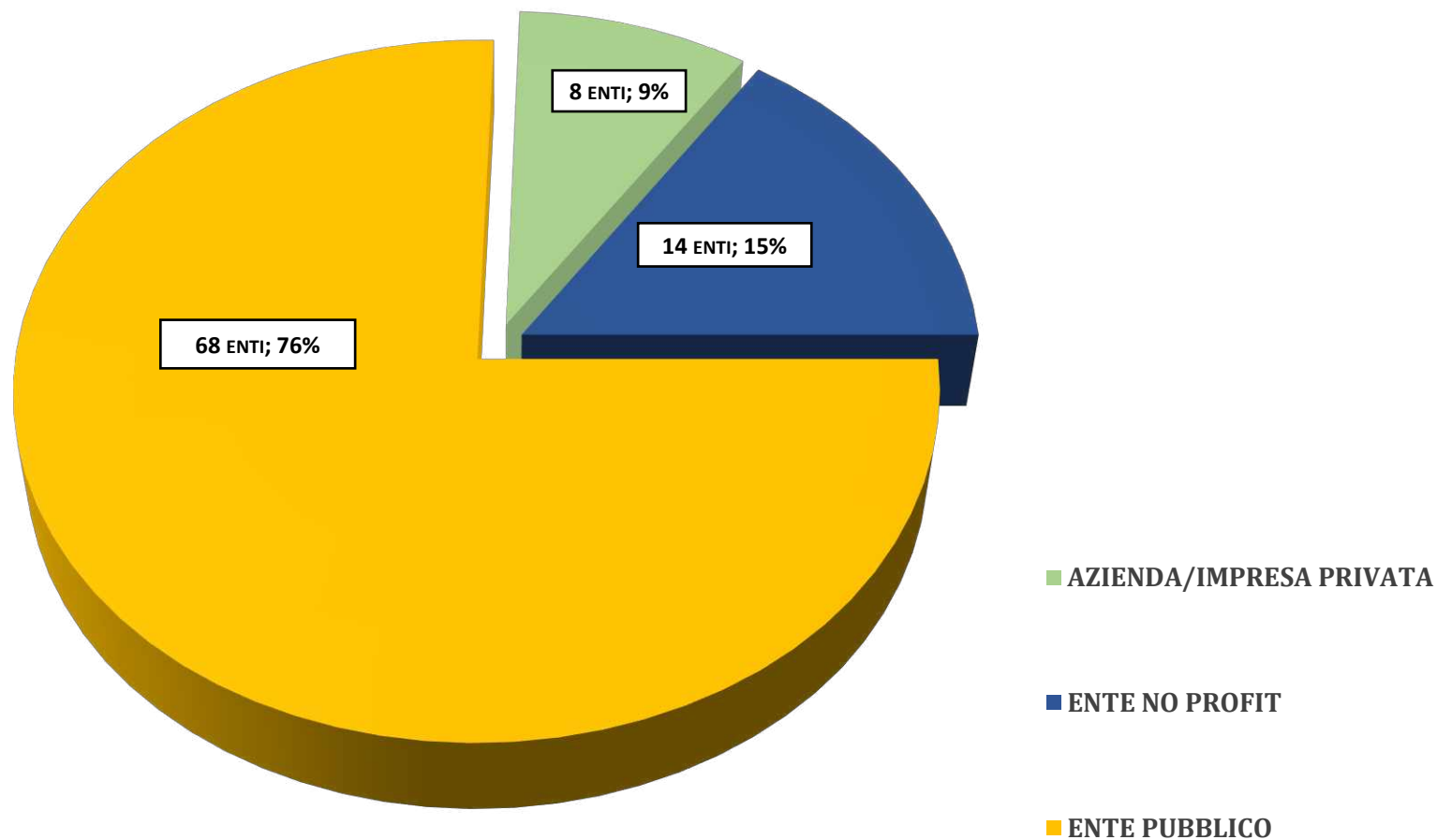


OPINIONE ENTI E IMPRESE CON ACCORDI DI STAGE/TIROCCINIO CURRICULARE O EXTRA-CURRICULARE - ANNO 2024  
Cds L1





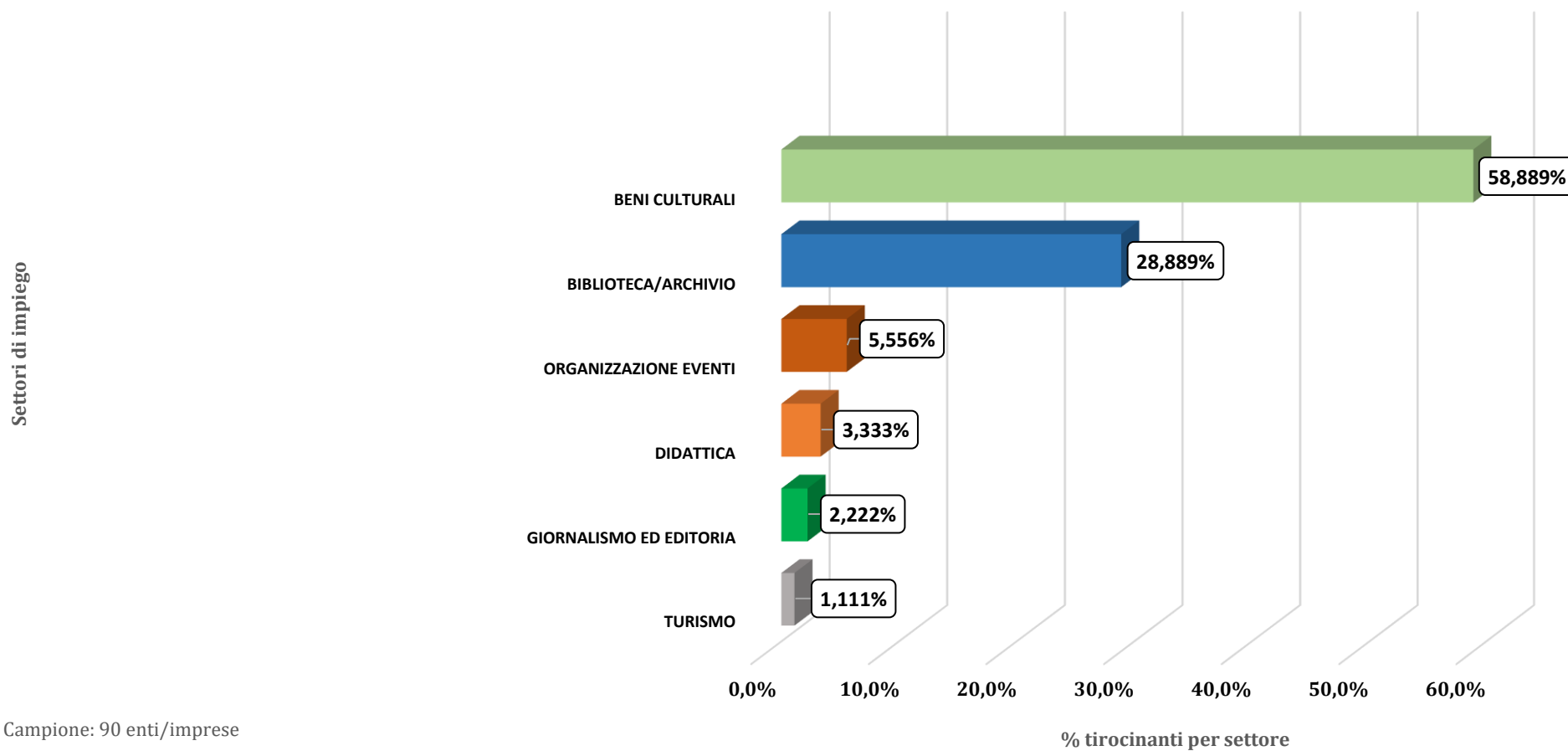
## CdS L1 - 2024 TIPOLOGIA DI STRUTTURA OSPITANTE



Campione: 90 enti/imprese



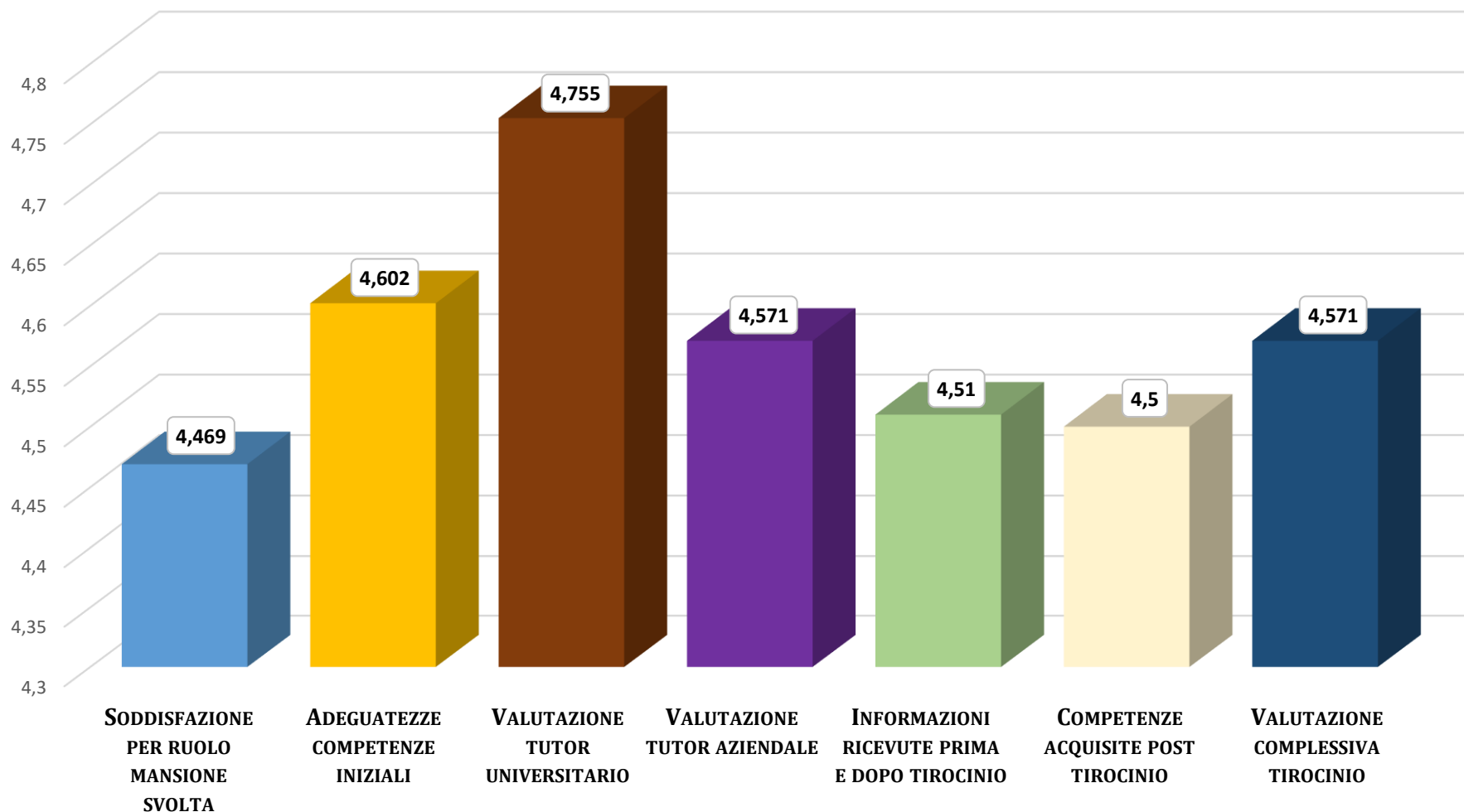
## SETTORE DI IMPIEGO - ANNO 2024 CDS L1





L-1 SCIENZE DEI BENI CULTURALI

OPINIONE STUDENTI - TIROCINIO CURRICOLARE O EXTRA-CURRICOLARE - ANNO 2024  
CDS L1



Campione: 98 tirocinanti - scala di valutazione da 1 a 5: 1 = insufficiente 5 = ottimo