



UNIVERSITA' DEGLI STUDI DI SALERNO

Corso di Studio in **INGEGNERIA DELL'INFORMAZIONE PER LA MEDICINA DIGITALE**

Classe: L-8 R Ingegneria dell'informazione

Triennale

Quadro C1 - Dati di ingresso, di percorso e di uscita

La seguente relazione riporta i risultati dell'osservazione dei dati statistici sugli studenti, focalizzandosi sulla loro numerosità, la provenienza geografica e scolastica, il percorso di carriera lungo gli anni del Corso, la durata complessiva degli studi fino al conferimento del titolo.

I dati, organizzati in forma grafica e tabellare, sono stati estratti dal nuovo datawarehouse di Ateneo alla data del **01/09/2025** ed elaborati dall'Ufficio Statistico di Ateneo.

Si è scelto di analizzare i fenomeni attraverso il raggruppamento per coorte, adottando la definizione che è stata oggetto di implementazione nel nuovo datawarehouse. Pertanto è definita coorte "*il sottoinsieme della popolazione studentesca che avvia da zero la propria carriera in un corso di studi in un certo anno accademico*". Con la dicitura zero si escludono gli studenti che avviano la carriera per trasferimento in ingresso o per abbreviazione di corso.

Tale definizione è lievemente differente da quella impiegata fino alla SUA-CdS 2016/17 (dove per coorte si intendeva "*il sottoinsieme della popolazione studentesca che per la prima volta si iscrive ad un determinato corso di studi in un certo anno accademico e al 1° anno di corso*") e potrebbe essere quindi la causa di eventuali minimi scostamenti rispetto ai dati rappresentati nei quadri C1 delle precedenti SUA-CdS.

Gli studenti della coorte possono essere considerati come un unico insieme sottoposto alle stesse condizioni e alle stesse esperienze per l'intera durata legale del corso.

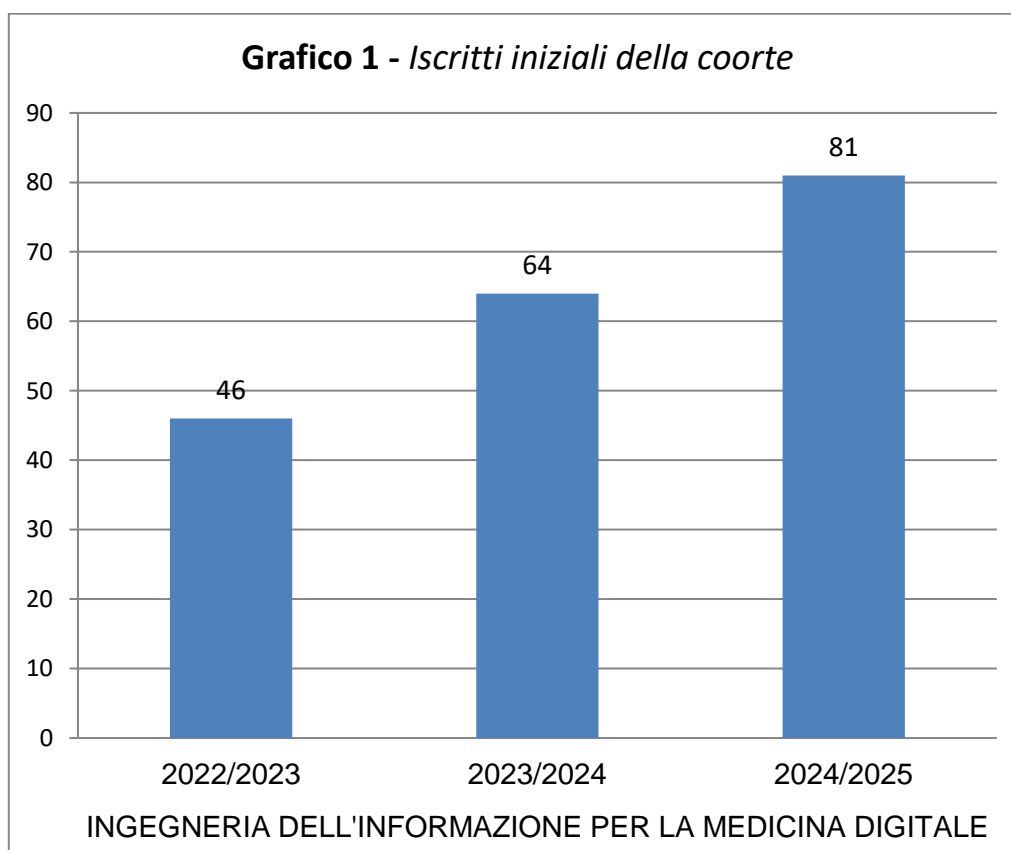
La reportistica considerata è la seguente:

- [Grafico 1 : Iscritti iniziali della coorte](#)
- [Grafico 2 : Iscritti iniziali della coorte residenti in Campania per provincia, percentuali](#)
- [Grafico 3 : Iscritti iniziali della coorte per provenienza scolastica, percentuali](#)
- [Grafico 4 : Iscritti iniziali della coorte per voto di maturità, percentuali](#)
- [Grafico 5 : Progressioni iscrizioni per coorte](#)
- [Grafico 6 : Progressioni abbandoni per coorte](#)
- [Grafico 7 : Progressioni CFU acquisiti dagli studenti attivi per coorte e per a.a.](#)
- [Grafico 8 : Voto medio acquisito dagli studenti attivi per coorte e per a.a.](#)
- [Appendice: Iscritti totali per anno accademico](#)

DATI DI INGRESSO:

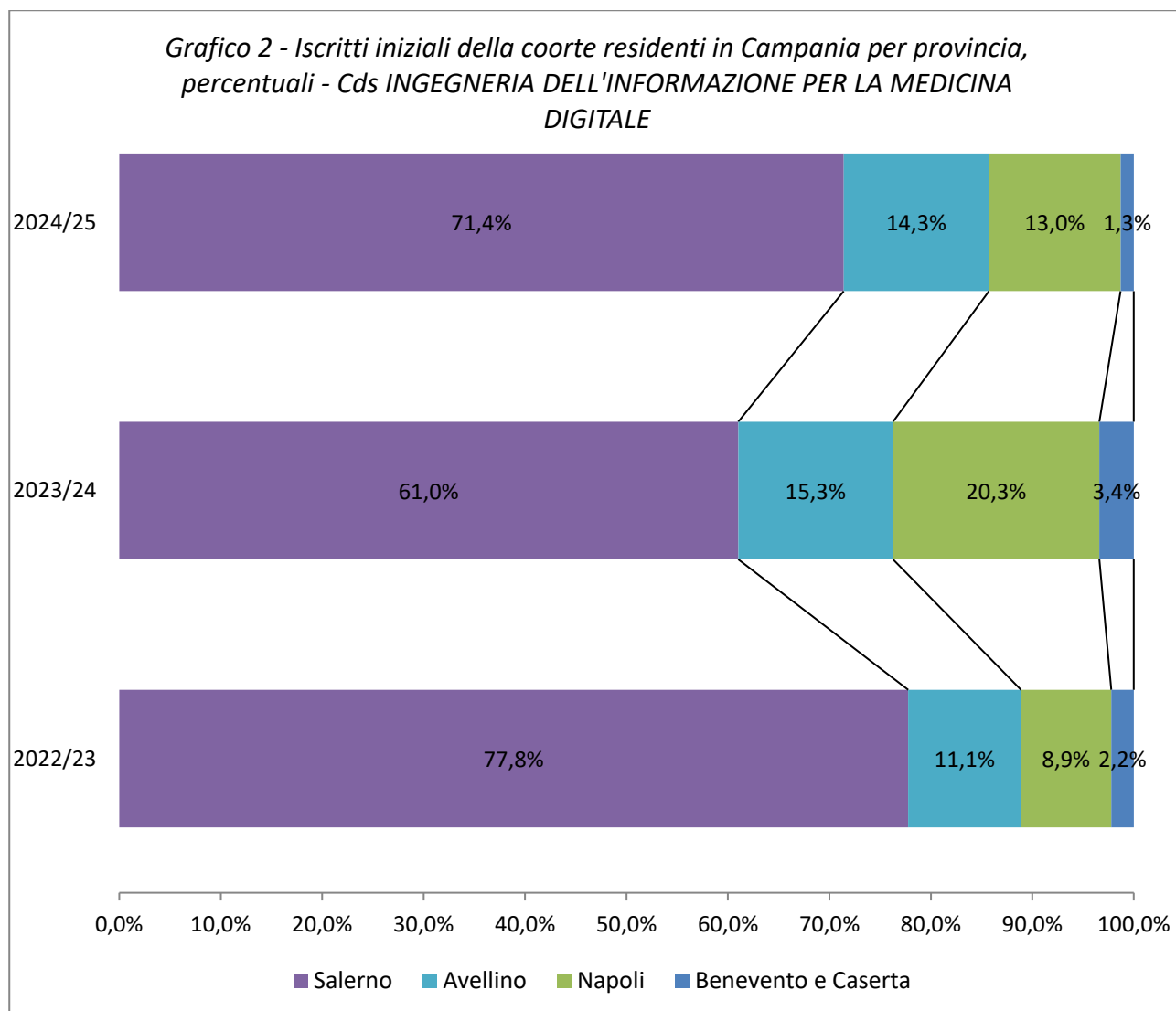
In questa sezione, per opportuni confronti, sono analizzate le coorti dall'A.A. 2021/22 all'A.A. 2024/25.

Nel Grafico 1 sono riportati gli iscritti iniziali della coorte per tali anni accademici.



Gli studenti provengono principalmente dalla Campania (il **96,2%**), quelli provenienti dalle regioni limitrofe quali la Basilicata e la Calabria rappresentano il 2,5% e il 1,3% rispettivamente. Gli altri provengono dalle altre regioni italiane.

Nel Grafico 2 sono riportati gli studenti campani suddivisi per provincia di residenza.



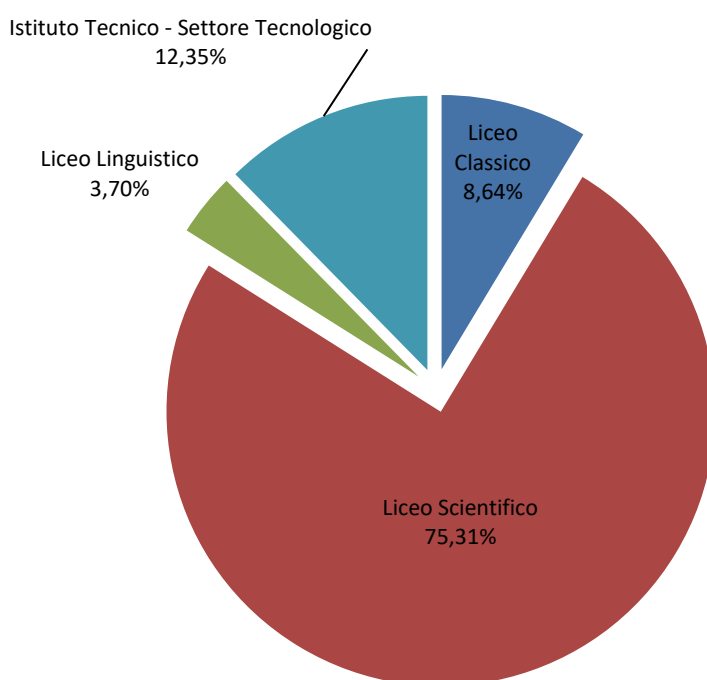
La quota maggiore proviene stabilmente dalla provincia di Salerno (**71,4%** nella coorte più recente), il restante essenzialmente da quelle di Avellino e Napoli (rispettivamente il **14,3%** e il **13,0%**).

Nel Grafico 3 gli iscritti iniziali della coorte sono distribuiti in base al titolo di studio superiore conseguito.

Sono riportati solo i dati dell'ultima coorte - A.A. 2024/25 – e i diplomi di maturità sono organizzati secondo la classificazione operata dalla Riforma Gelmini sul riordino della scuola secondaria superiore, ovvero:

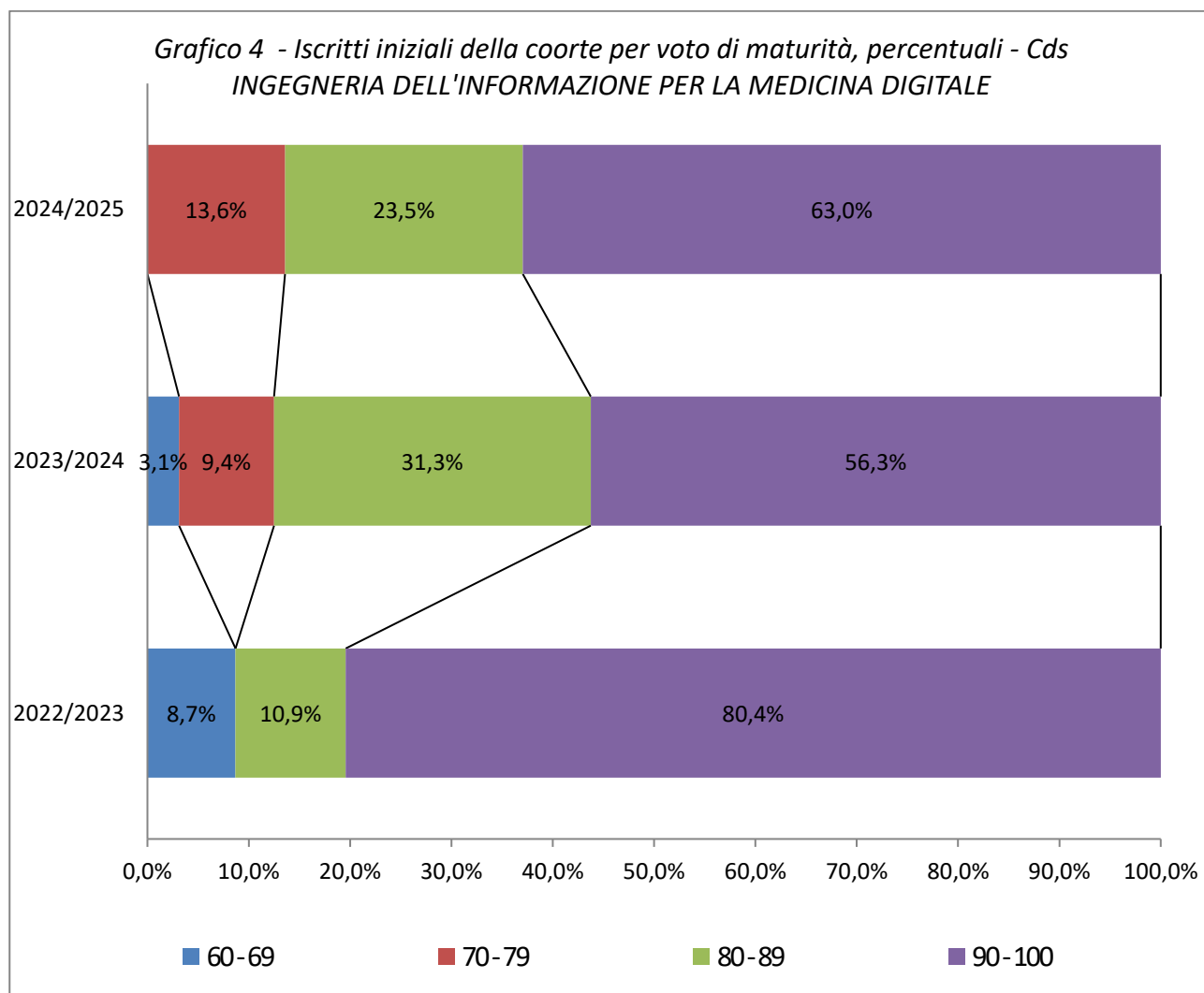
- Licei (Liceo artistico, Liceo Classico, Liceo Scientifico, Liceo Linguistico, Liceo Musicale e coreutico, Liceo delle scienze umane)
- Istituti Tecnici (settore economico e settore tecnologico)
- Istituti Professionali (settore dei servizi e settore industria e artigianato)
- Altri titoli (per titoli provenienti da scuole estere)

Grafico 3 - Iscritti iniziali della coorte per provenienza scolastica (%) - Coorte 2024/2025 - Cds INGEGNERIA DELL'INFORMAZIONE PER LA MEDICINA DIGITALE



La maggioranza degli studenti nell'Anno Accademico 2024/2025 proviene rispettivamente da un *Liceo Scientifico (75,31%)*, seguito da *Istituto Tecnico - Settore Tecnologico (12,35%)* e da *Liceo Classico (8,64%)*.

Nel Grafico 4 sono riportate le percentuali degli iscritti in base al voto di maturità

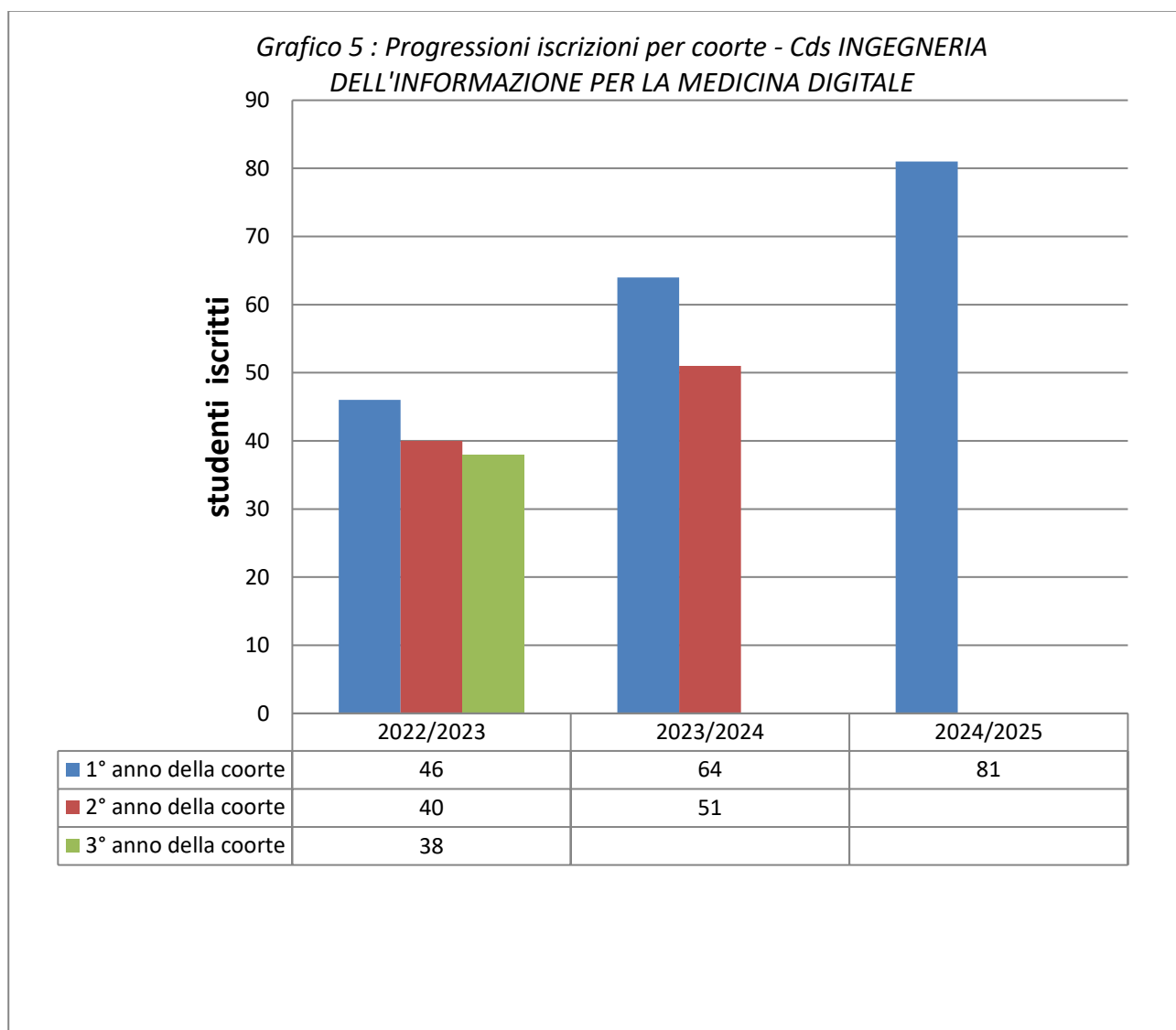


Il punteggio medio per l'ultima coorte è risultato pari a **91,5**.

DATI DI PERCORSO

La seconda parte focalizza l'attenzione sui risultati della carriera degli studenti presi per singola Coorte.

Di seguito il Grafico 5 mostra la progressione degli iscritti alle varie coorti nel corso degli Anni Accademici.



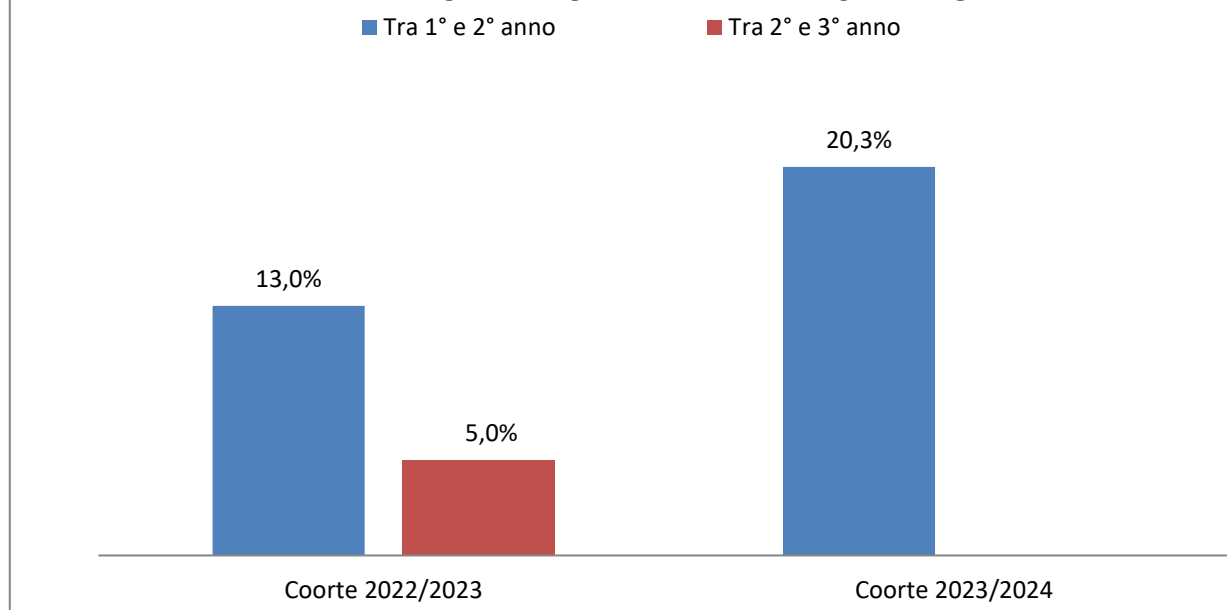
Tale grafico, che illustra l'andamento delle iscrizioni a ciascun corso di laurea in funzione del susseguirsi degli anni accademici, consente di analizzare la coorte nei suoi anni di vita e consente di operare anche un confronto tra differenti coorti.

Inoltre i dati riportati nella tabella allegata al grafico 5 consentono di calcolare il tasso di abbandono durante il corso degli anni riportato nel successivo Grafico 6, secondo la seguente formula:

$$\text{Tasso abbandono tra 2 anni consecutivi} = \frac{(\text{Iscritti } aa) - (\text{Iscritti } aa + 1) - (\text{Laureati } aa)}{(\text{Iscritti } aa)} \%$$

• • •
6

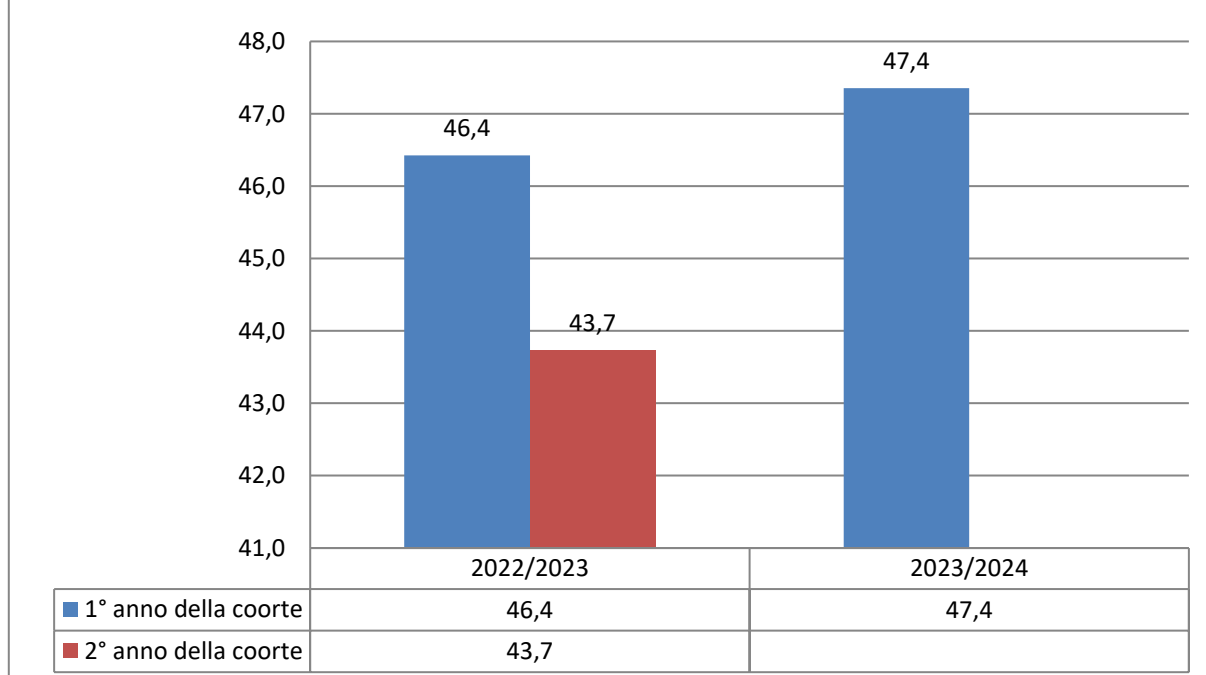
Grafico 6 : Progressioni abbandoni per coorte - Cds INGEGNERIA DELL'INFORMAZIONE PER LA MEDICINA DIGITALE



Per i soli studenti attivi, ossia coloro che hanno rinnovato l'iscrizione alla coorte per l'a.a. successivo, sono calcolati per ogni coorte e per ogni anno accademico il numero medio di crediti acquisiti.

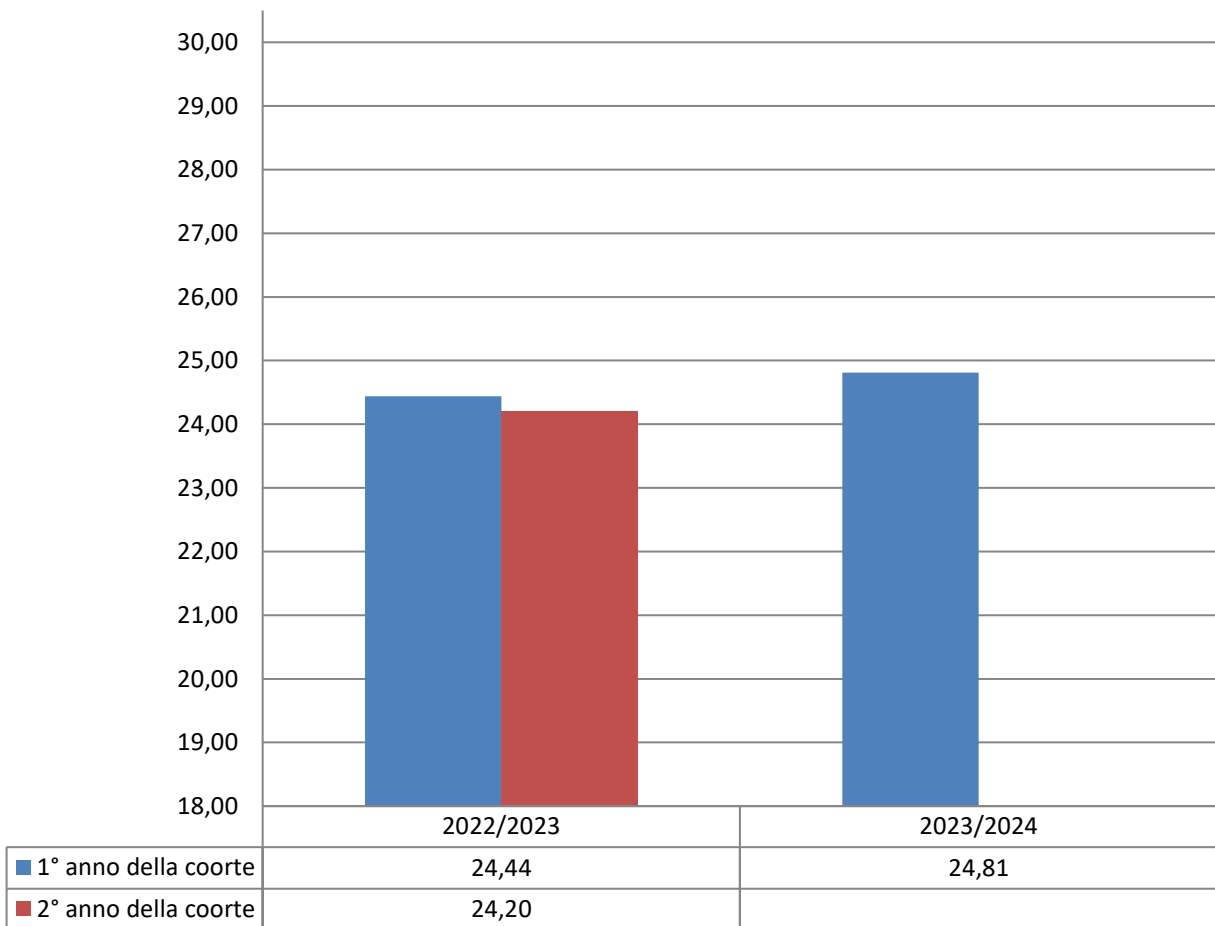
In linea teorica il valore massimo di questo indicatore dovrebbe essere pari a 60 CFU per studente. I risultati sono riportati nel Grafico 7:

Grafico 7 : Progressioni CFU acquisiti dagli studenti attivi per coorte e per a.a. - Cds INGEGNERIA DELL'INFORMAZIONE PER LA MEDICINA DIGITALE



Per i soli studenti attivi, il voto medio riportato per ogni coorte e per a.a. è analizzato attraverso il Grafico 8.

*Grafico 8 : Voto medio acquisito dagli studenti attivi per coorte e per a.a. - Cds
INGEGNERIA DELL'INFORMAZIONE PER LA MEDICINA DIGITALE*



DATI DI USCITA

In questa sezione si analizzano i dati degli studenti che hanno conseguito il titolo.

Essendo il Cds di recente attivazione e la prima coorte utile iniziata nell'a.a. 2022/23, attualmente non sono ancora presenti laureati definitivi.

Appendice

NUMEROSITA' DEL CDS: Iscritti totali per anno accademico

Nel *Grafico A* sono riportati gli iscritti al CDS negli ultimi 3 anni accademici distinti per anno di iscrizione. Il dato non è confrontabile con quello delle coorti, infatti in un anno accademico confluiscono diverse coorti e studenti che sono entrati attraverso trasferimenti in entrata e passaggi di corso, pertanto il totale delle iscrizioni nell'anno accademico aa/aa+1 sarà rappresentato:

- dagli iscritti al I anno della coorte aa/aa+1;
- dagli iscritti al II anno della coorte aa-1/aa
- dagli iscritti al III anno in corso della coorte aa-2/aa-1 ; etc. etc.
- eventuali trasferimenti in ingresso e passaggi di corso

